# Reemplazo de la cubierta de la base Dell Precision M2800

Escrito por: Johnathan Hammond

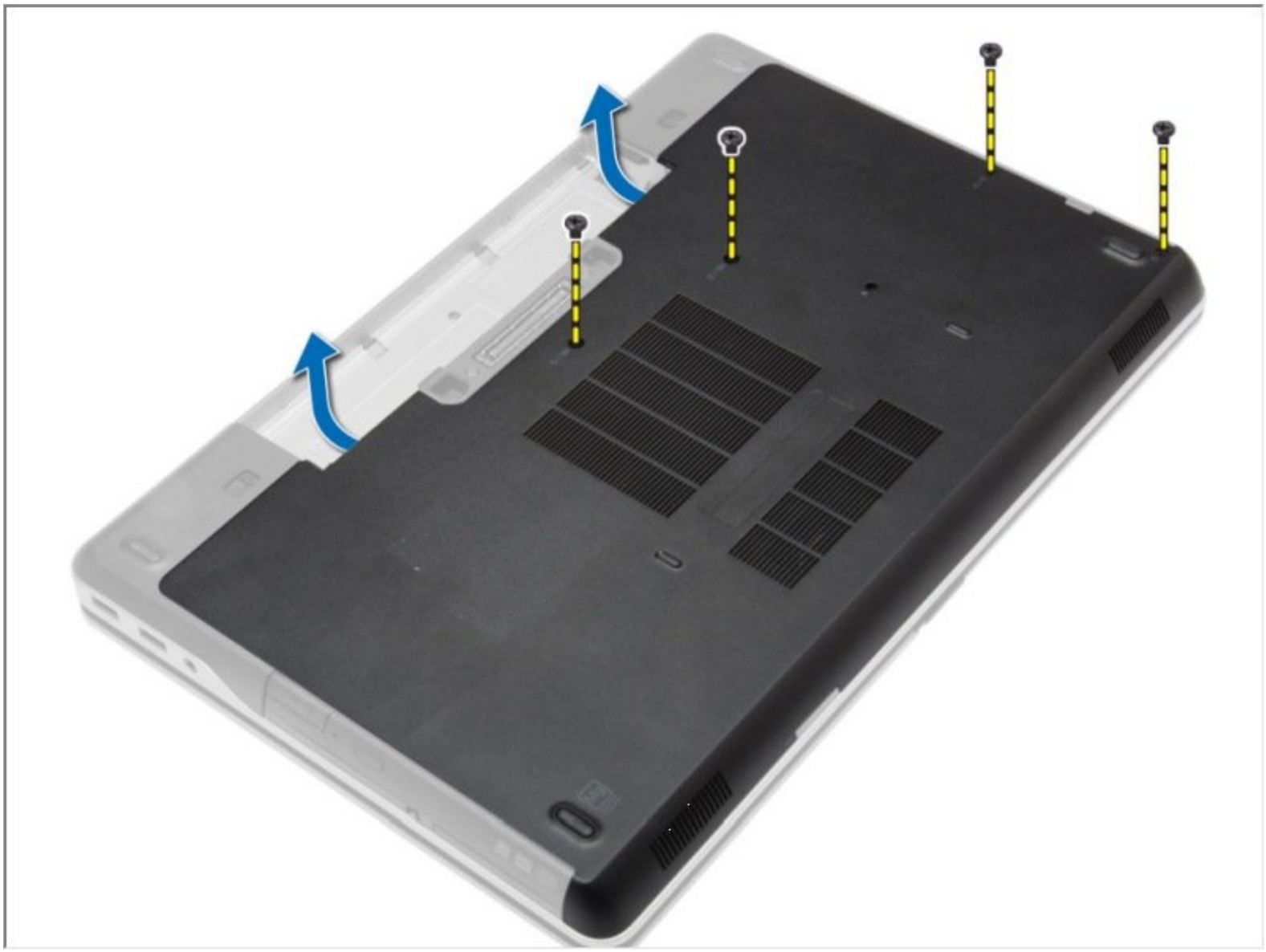

Este documento fue generado el 2021-03-26 11:04:57 PM (MST).

## HERRAMIENTAS:

- Phillips #0 Screwdriver (1)


© iFixit — CC BY-NC-SA

## Paso 1 — Batería



- Deslice los pestillos de liberación para desbloquear la batería.
  - Saque la batería de la computadora.

## Paso 2 — Cubierta de la base



- Retire los tornillos que aseguran la cubierta de la base a la computadora.
  - Levante la cubierta de la base y retírela de la computadora.


© iFixit — CC BY-NC-SA

Para volver a armar su dispositivo, siga estas instrucciones en orden inverso.


© iFixit — CC BY-NC-SA